

Fontanería / Gas



6

Fontanería / Gas



NUEVO

Atomizador ecológico grifo. Fijo. Latón cromado. Ahorro del 50% caudal de agua.

Hembra 22/100	DB	20	832E F 1	8412372647943
Macho 24/100	DB	20	833E F 1	647950



NUEVO

Atomizador ecológico grifo, kit ahorrador de agua. Incluye 2 atomizadores M24/100 más llave multiuso para montaje y limpieza de los filtros. Ahorro del 50% caudal de agua.

Macho 24/100	DB	8	837E F 2	8412372650325



Atomizador grifo. Fijo. Latón cromado.

Hembra 22/100	DB	20	832E F	8412372094624
Macho 24/100	DB	20	833E F	094655



Atomizador grifo. Rótula. Latón cromado.

Hembra 22/100	DB	20	872E F	8412372171875
Macho 24/100	DB	20	873E F	171882



Atomizador grifo. Flexible. Latón cromado.

Hembra 22/100	DB	10	878E F	8412372174425
Macho 24/100	DB	10	879E F	174432



6. FONTANERIA / GAS

6. Fontanería / Gas



NUEVO



habiteX

ecòplus

50% Ahorro de agua

Atomizador grifo. Rótula 2 posiciones: espumante y ducha. Válvula estabilizadora de caudal 6 l/min. Incluye adaptador para macho de 24. Latón cromado. Ahorro 50% agua.



Hembra 22 / Macho 24

DB

8

876E F 1

8412372679951

Atomizador grifo. Rótula. 2 posiciones: espumante y ducha. Latón cromado.



habiteX



Hembra 22/100

DB

8

876E F

8412372174173

Macho 24/100

DB

8

877E F

174180

Cadena tapón lavabo. Bolitas. Montada con anillas. Latón cromado.



habiteX



25 cm. ø 3,2 mm

-

25

195 C 25

8427844101922

40 cm. ø 4,0 mm

-

25

195 C 40

120923

25 cm. ø 3,2 mm

DB

20

195E C 25

8412372172193

40 cm. ø 4,0 mm

DB

20

195E C 40

172209

Colector fregaderos. Modelo extraplano para fregaderos de dos senos. Incluye toma de lavavajilla.



interbath



Blanco. 1 1/2" x ø 40 mm.

BL

6

312 F 64

8410787024427

NUEVO



habiteX

Conexión flexible sanitario. (latiguillo). Tubo caucho sintético, trenzado con hilos de acero inoxidable. Conexión de grifería ø 35 cm.



Macho 10/100 - Hembra 3/8"

PL






10

821E F

8412372658123



Conexión flexible sanitario. (latiguillo). Tubo caucho sintético, trenzado con hilos de acero inoxidable. Racor latón niquelado \varnothing 13 mm.

					
M-H. 3/8".	20 cm.	-	10	821 F 1	8412372089590
M-H. 1/2".	20 cm.	-	10	821 F 2	089736
M-H. 3/8".	25 cm.	-	10	821 F 3	089729
M-H. 1/2".	25 cm.	-	10	821 F 4	089712
M-H. 1/2"-3/8".	25 cm.	-	10	821 F 5	089705
M-H. 3/8".	30 cm.	-	10	821 F 6	089699
M-H. 1/2".	30 cm.	-	10	821 F 7	089682
H-H. 3/8".	20 cm.	-	10	821 F 8	089675
M-H. 1/2"-3/8".	30 cm.	-	10	821 F 9	089668
H-H. 1/2".	20 cm.	-	10	821 F 10	089651
H-H. 3/8".	25 cm.	-	10	821 F 11	089644
H-H. 1/2".	25 cm.	-	10	821 F 12	089637
H-H. 1/2"-3/8".	25 cm.	-	10	821 F 13	089620
H-H. 3/8".	30 cm.	-	10	821 F 14	089613
H-H. 1/2".	30 cm.	-	10	821 F 15	089583
H-H. 1/2"-3/8".	30 cm.	-	10	821 F 16	089606
M-H. 1/2".	40 cm.	-	10	821 F 17	094174
M-H. 3/8".	40 cm.	-	10	821 F 18	094181
M-H. 1/2"-3/8".	40 cm.	-	10	821 F 19	094198
H-H. 1/2".	40 cm.	-	10	821 F 20	094204
H-H. 3/8".	40 cm.	-	10	821 F 21	094211
H-H. 1/2"-3/8".	40 cm.	-	10	821 F 22	094228
M-H. 3/8".	25 cm.	PL	10	821E F 3	8412372170786
M-H. 1/2".	25 cm.	PL	10	821E F 4	170793
M-H. 1/2"-3/8".	25 cm.	PL	10	821E F 5	170809
M-H. 3/8".	30 cm.	PL	10	821E F 6	170755
M-H. 1/2".	30 cm.	PL	10	821E F 7	106778
M-H. 1/2"-3/8".	30 cm.	PL	10	821E F 9	106785
H-H. 3/8".	25 cm.	PL	10	821E F 11	170816
H-H. 1/2".	25 cm.	PL	10	821E F 12	170823
H-H. 1/2"-3/8".	25 cm.	PL	10	821E F 13	170830
H-H. 3/8".	30 cm.	PL	10	821E F 14	170762
H-H. 1/2".	30 cm.	PL	10	821E F 15	106792
H-H. 1/2"-3/8".	30 cm.	PL	10	821E F 16	170779



habitex

Desatascador. Base goma, mango madera.

					
\varnothing 100 mm.	-	6	7644 C 100	8412372092996	
\varnothing 125 mm.	-	6	7644 C 125	093016	
\varnothing 140 mm.	-	6	7645 C 140	093009	



6. FONTANERÍA / GAS

6. Fontanería / Gas



habiteX

Desobturador flexible.



ø 5 mm. x 3 m.



BL



1



7648 B 3



8412372093863

NUEVO



ecoplus

50% Ahorro de agua

habiteX

Descarga, ecológica, contrapeso ahorro WC. Acero recubierto de plástico. Convierte la descarga universal del wc en descarga a voluntad. Compatible con la mayoría de instalaciones.



Juego 2 contrapesos



DB



6



976 F



8412372678435

NUEVO



ecoplus

50% Ahorro de agua

habiteX

Descarga cisterna WC ecológica. Tanque bajo. Mecanismo universal de doble pulsador con descarga regulable de agua. Ahorra más de 30.000 litros de agua al año. Adaptable a todo tipo de cisternas.



Doble pulsador con cable transmisor.



BSA



4



312 F 77



8412372001059

NUEVO



ecoplus

50% Ahorro de agua

habiteX

Descarga cisterna WC ecológica. Tanque bajo. Mecanismo universal de doble pulsador con descarga regulable de agua. Ahorra más de 30.000 litros de agua al año. Adaptable a todo tipo de cisternas.



Doble pulsador con transmisión vertical.



BSA



4



312 F 78



8412372673362

NUEVO



cominaya

Descarga cisterna WC ecológica. Tanque bajo. Mecanismo universal de doble pulsador con descarga regulable de agua. Acoplable prácticamente a todas las cisternas. Adaptador a base cisternas Roca.



-



BSA



1



488 F 10



8426871033503



Descarga cisterna WC. Modelo universal. Base PVC.

Tanque alto	BSA	10	898 F 1	8412372244241
Tanque bajo	BSA	10	898 F 2	8412372244258

habitex



NUEVO

Descarga cisterna WC. Tanque bajo. Tipo universal telescópico.

-	BSA	1	488 F 20	8426871028462

feminaya



Descarga cisterna WC. Tanque bajo. Pulsador descarga total (9 litros).
Acoplable prácticamente a todas las cisternas. Adaptador a base cisternas Roca.

-	BSA	1	488 F 15	8426871028943

feminaya



NUEVO

Extractor de baño serie Axial.

90 m ³ /h. ø 98 mm. 12 W. 155 x 155 x 95 mm.	CA	1	941 F 100	8427056000211
180 m ³ /h. ø 117 mm. 18 W. 173 x 173 x 104 mm.	CA	1	941 F 120	001010

NOVO ENT



Extractor de cocina serie Chef. Cable, clavija schuko y filtro metálico. Envoltente metálico. Bandeja recoge grasas desmontable.

350 m ³ /h. ø 100 mm. 60 W. 225 x 225 x 100 mm.	CA	1	942 F 40	8427056000501

NOVO ENT



6. FONTANERÍA / GAS

6. Fontanería / Gas



Extractor de cocina serie Chef. Cable, clavija schuko y filtro metálico. Envoltente metálico. Bandeja recoge grasas desmontable. Reductor boca salida.

510 m ³ /h. ø 110-125 mm. 106 W. 355 x 343 x 132 mm.		CA	1	942 F 50	8427056000600

NOVO ENT



Grifo flotador cisterna. Cierre anticorrosivo 3/8". Balona exterior ø 26 mm. Paso total.

Tanque alto		-	10	869 F A	8412372639849
Tanque bajo		-	10	869 F B	639832
Boya porexpan ø 85 mm.		-	10	870 F	167588

NUEVO



Grifo flotador cisterna. Entrada 3/8". Adaptador a todos los modelos de cisterna tanque bajo.

Alimentación lateral		BSA	1	488 F 25	8426871400060
Alimentación vertical		BSA	1	488 F 26	400053



habitex

Grifo flotador cisterna. Entrada 3/8". Mecanismo silencioso.

Alimentación lateral		BSA	4	312 F 75	8412372001141
Alimentación inferior		BSA	4	312 F 76	001042



habitex

Grifo curvo esfera. Racor manguera. Palanca aluminio pintado epoxi.

1/2 x 3/4"		-	5	838 F 1	8423545024970
3/4 x 1"		-	5	838 F 3	025994
1/2 x 3/4"		DB	10	838E F 1B	8412372444566








Grifo frontal fregadera. Cuerpo latón cromado. Volante ABS. Rosca 1/2".

				
-	BSA	6	871 F	8412372171837








Grifo lavadora. Cierre esférico media vuelta. Doble junta tórica.

				
1/2 x 3/4". Horizontal	CA	1	836 F	8412372096895
1/2 x 3/4". Vertical	CA	1	836 F 1	167663
1/2 x 3/4". Horizontal	DB	10	836E F	170731



habitex

Grifo lavadora. Cuerpo latón cromado. Volante ABS. Rosca 1/2".

				
Sencillo	-	10	829 F	8423545044520
Doble	-	5	830 F	044742
Lavadora-Lavavajillas	-	5	861 F	8412372241059
Sencillo	DB	10	829E F B	444559



habitex

Grifo monomando, cartucho cerámico. ø 40 mm. Eje plástico de 10 mm. para todo tipo de grifería monomando Tebisa.






				
-	BL	1	990 F	8411829234316



tebisa

NUEVO

Grifo monomando serie Homero. Latón cromado. Cartucho cerámico ø 40 mm. Caño giratorio fundido.

				
Fregadero encimera. Con ducha extraíble. 2 funciones	CA	1	993 F 5	8411829239397
Mango ducha extraíble.	-	1	993 F 51	241062
Flexo metálico 1,2 m.	-	1	993 F 52	239885



tebisa

NUEVO

6. FONTANERÍA / GAS

6. Fontanería / Gas



NUEVO

tobira

Grifería monomando serie Omega. Latón cromado. Cartucho cerámico ø 40 mm.

1. Baño-ducha. Con flexo, soporte y teléfono.	CA	1	957 F 3	8411829220678
2. Ducha. Con flexo, soporte y teléfono.	CA	1	957 F 4	221149
3. Lavabo.	CA	1	957 F 1	221132
4. Bidé.	CA	1	957 F 2	221156
5. Fregadero vertical. Caño fundido alto.	CA	1	957 F 5	221163
6. Fregadero encimera. Caño fundido bajo.	CA	1	957 F 7	243264
7. Fregadero pared. Caño fundido bajo.	CA	1	957 F 6	222009




NUEVO

tobira

Grifería monomando serie Sabrina. Latón cromado. Cartucho cerámico ø 40 mm.

1. Baño-ducha. Con flexo, soporte y teléfono.	CA	1	959 F 3	84111829217067
2. Ducha. Con flexo, soporte y teléfono.	CA	1	959 F 4	217098
3. Lavabo.	CA	1	959 F 1	217081
4. Bidé.	CA	1	959 F 2	217104
5. Fregadero pared. Caño fundido bajo.	CA	1	959 F 6	217111
6. Fregadero encimera. Caño fundido bajo.	CA	1	959 F 7	242717
7. Fregadero encimera. Caño fundido alto.	CA	1	959 F 5	217128



NUEVO



Grifería monomando serie Zero. Latón cromado.

			Código	
1. Baño-ducha. Con flexo, soporte y teléfono.	CA	1	955 F 3	8423545092897
2. Ducha. Con flexo, soporte y teléfono.	CA	1	955 F 4	092903
3. Lavabo.	CA	1	955 F 1	092873
4. Bidé.	CA	1	955 F 2	092880
5. Fregadero vertical. Caño fundido alto.	CA	1	955 F 5	092910
6. Fregadero horizontal. Caño fundido bajo.	CA	1	955 F 6	092927



Grifería termostática. Montura cerámica 180°. Cartucho termostático. Inversor automático/manual. Excéntricas 130-170 mm.

			Código	
1. Baño-ducha.	CA	1	994 F 1	8411829227981
2. Ducha.	CA	1	994 F 2	227998

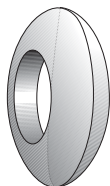


Grifería monobloque serie Euro. Latón cromado.

			Código	
1. Lavabo. 2 unidades. Agua fría/caliente.	CA	1	966 F 7	8411829201592
2. Fregadero pared. Excéntricas 130-170 mm.	CA	1	966 F 6	201653



NUEVO



habitex

Junta de estanqueidad. Cónica. Goma blanca. Blister 4 unidades.

				Código	
1/2" ø 55 x 20 x 11 mm.		DB	10	883 F 1/2	8412372659397
3/4" ø 55 x 24 x 11 mm.		DB	10	883 F 3/4	659403
1" ø 55 x 28 x 11 mm.		DB	10	883 F 1	659472

NUEVO

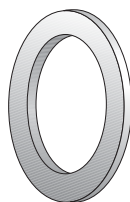


habitex

Junta de estanqueidad. Semicónica. Goma blanca. Blister 2 unidades.

				Código	
WC ø 62 x 34 x 9 mm.		DB	12	884 F	8412372659427
Súper ø 78 x 45 x 6 mm.		DB	12	884 F 1	659434
Bañera ø 65 x 40 x 5 mm.		DB	12	884 F 2	659441

NUEVO

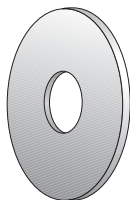


habitex

Junta de estanqueidad. Plana. Conexiones flexibles y racorería. Caucho. Blister 20 unidades.

				Código	
1/2"		DB	20	889 F 1/2	8412372659496
3/4"		DB	20	889 F 3/4	659502
3/8"		DB	20	889 F 3/8	659489
Surtido 30 unidades: 10 unid. x 1/2", 3/4", 3/8"		DB	12	889 F	8412372659519

NUEVO



habitex

Junta de estanqueidad. Plana. Descarga cisterna baja wc. Goma blanca. Blister 4 unidades.

				Código	
Mod. Roca		DB	10	890 F	8412372659526
Mod. Fominaya		DB	10	891 F	659533

NUEVO



habitex






Junta de estanqueidad. Plana. Para conexiones flexibles y racorería. Caucho. Blister 20 unidades.

				Código	
1/2"		DB	20	882 F 1/2	8412372659373
3/4"		DB	20	882 F 3/4	659380
3/8"		DB	20	882 F 3/8	659366
Surtido 30 unidades: 10 unid. x 1/2", 3/4", 3/8"		DB	10	882 F	8412372176306








NUEVO

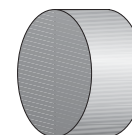

Junta de estanqueidad. Plana. Para montaje de elementos sanitarios. Caucho.
Blister 6 unidades.

				
1/2" ø 45 x 20 x 1,5 mm.	DB	12	881 F 1/2	8412372659335
3/4" ø 59 x 25 x 1,5 mm.	DB	12	881 F 3/4	659342
3/8" ø 30 x 16 x 2,0 mm.	DB	12	881 F 3/8	659328
1" ø 70 x 30 x 1,5 mm.	DB	12	881 F 1	659359
Surtido 20 unidades: 5 unid. x 1/2", 3/4", 3/8", 1"	DB	10	881 F	8412372176290









Junta de estanqueidad. Soletas para grifería. Caucho. Blister 10 unidades.

				
ø 11 mm.	DB	20	886 F 11	8412372184516
ø 13 mm.	DB	20	886 F 13	184523
ø 16 mm.	DB	20	886 F 16	184530
Surtido 12 unidades: 4 x 11 mm, 13 mm, 16 mm.	DB	12	886 F	8412372659311
ø 11 mm. Ciega.	DB	20	885 F 11	289556
ø 13 mm. Ciega.	DB	20	885 F 13	289570
ø 16 mm. Ciega.	DB	20	885 F 16	289594
Surtido Ciegas 12 unidades: 4 x 11 mm, 13 mm, 16 mm.	DB	12	885 F	8412372659304

Junta tórica. Caucho. Blister 10 unidades.

				
AN-1 (2,90 x 1,78 mm.)	DB	20	887 F 1	8412372184547
AN-2 (3,68 x 1,78 mm.)	DB	20	887 F 2	184554
AN-3 (4,47 x 1,78 mm.)	DB	20	887 F 3	184561
AN-4 (5,28 x 1,78 mm.)	DB	20	887 F 4	184578
AN-5 (6,07 x 1,78 mm.)	DB	20	887 F 5	184585
AN-6 (7,65 x 1,78 mm.)	DB	20	887 F 6	184592
AN-7 (9,25 x 1,78 mm.)	DB	20	887 F 7	184608
AN-8 (9,19 x 2,62 mm.)	DB	20	887 F 8	184615
AN-9 (10,77 x 2,62 mm.)	DB	20	887 F 9	184622
AN-10 (12,37 x 2,62 mm.)	DB	20	887 F 10	184639
AN-11 (13,94 x 2,62 mm.)	DB	20	887 F 11	184646
AN-12 (15,54 x 2,62 mm.)	DB	20	887 F 12	184653
AN-13 (17,12 x 2,62 mm.)	DB	20	887 F 13	184660
AN-14 (18,72 x 2,62 mm.)	DB	20	887 F 14	184677




Manguito conexión WC. Flexible y extensible.

				
220-540 cm.	-	15	943 F	8412372659649






Plafón grifo. Plano, 1/2". Acero inoxidable.

ø 60 mm.	-	25	857 F	8412372241448



Racor cobre. Codo 90° HH. 5090 Cu.

ø 12 mm. 10 piezas	BSA	1	90 F 12	4013852852624
ø 15 mm. 25 piezas	BSA	1	90 F 15	852648
ø 18 mm. 10 piezas	BSA	1	90 F 18	852662
ø 22 mm. 10 piezas	BSA	1	90 F 22	852686



Racor cobre. Curva 45° HH. 5041 Cu.

ø 12 mm. 10 piezas	BSA	1	41 F 12	4013852851610
ø 15 mm. 25 piezas	BSA	1	41 F 15	851634
ø 18 mm. 10 piezas	BSA	1	41 F 18	851658
ø 22 mm. 10 piezas	BSA	1	41 F 22	851672



Racor cobre. Curva 90° HH. 5002A Cu.

ø 12 mm. 10 piezas	BSA	1	2 F 12	4013852850743
ø 15 mm. 25 piezas	BSA	1	2 F 15	850767
ø 18 mm. 10 piezas	BSA	1	2 F 18	850781
ø 22 mm. 10 piezas	BSA	1	2 F 22	850804



Racor cobre. Manguito HH. 5270 Cu.






ø 12 mm. 10 piezas	BSA	1	270 F 12	4013852858893
ø 15 mm. 25 piezas	BSA	1	270 F 15	858916
ø 18 mm. 10 piezas	BSA	1	270 F 18	858930
ø 22 mm. 10 piezas	BSA	1	270 F 22	858954








Racor cobre. Reducción HH. 5240 Cu.

18 x 15 mm. 10 piezas	BSA	1	240 F 18X15	4013852856707
22 x 15 mm. 10 piezas	BSA	1	240 F 22X15	856783
22 x 18 mm. 10 piezas	BSA	1	240 F 22X18	856806






**Racor cobre. Reducción MH. 5243 Cu.**

					
18 x 15 mm.	10 piezas	BSA	1	243 F 18X15	4013852857391
22 x 15 mm.	10 piezas	BSA	1	243 F 22X15	857483
22 x 18 mm.	10 piezas	BSA	1	243 F 22X18	857506






**Racor cobre. Te HHH. 5130 Cu.**

					
ø 12 mm.	10 piezas	BSA	1	130 F 12	4013852853515
ø 15 mm.	25 piezas	BSA	1	130 F 15	853539
ø 16 mm.	10 piezas	BSA	1	130 F 16	853546
ø 18 mm.	10 piezas	BSA	1	130 F 18	853553
ø 22 mm.	10 piezas	BSA	1	130 F 22	853577






**Racor cobre. Te reducida HHH. 5130R Cu.**

					
18 x 12 x 18 mm.	10 piezas	BSA	1	130 F 181218	4013852854154
18 x 15 x 15 mm.	10 piezas	BSA	1	130 F 181515	855199
22 x 18 x 18 mm.	10 piezas	BSA	1	130 F 221818	855472

**Racor latón. Codo HH.**

					
3/8"	25 piezas	BSA	1	985 F 3/8	8423545015469
3/4"	10 piezas	BSA	1	985 F 3/4	015490
1"	10 piezas	BSA	1	985 F 1	021484

**Racor latón. Contrarrosca MM.**

					
3/8"	25 piezas	BSA	1	982 F 3/8	8423545016275
1/2"	25 piezas	BSA	1	982 F 1/2	016305
3/4"	25 piezas	BSA	1	982 F 3/4	016350
1"	10 piezas	BSA	1	982 F 1	016398






**Racor latón. Entronque manguera M.**

					
1" - 29 mm.		BSA	10	817 F 1	8423545016060










Racor latón. Manguito HH.

				
3/8" 25 piezas	BSA	1	987 F 3/8	8423545017838
1/2" 25 piezas	BSA	1	987 F 1/2	016640
3/4" 10 piezas	BSA	1	987 F 3/4	017869
1" 10 piezas	BSA	1	987 F 1	017883








Racor latón. Marsella MH.

				
3/8" 25 piezas	BSA	1	980 F 3/8	8423545018750
1/2" 25 piezas	BSA	1	980 F 1/2	018934
3/4" 25 piezas	BSA	1	980 F 3/4	018675
1" 10 piezas	BSA	1	980 F 1	018743








Racor latón. Reducción contrarosca MM.

				
1/2 - 3/8" 25 piezas	BSA	1	983 F 1/2-3/8	8423545016497
3/4 - 1/2" 25 piezas	BSA	1	983 F 3/4-1/2	016510
1 - 1/2" 10 piezas	BSA	1	983 F 1-1/2	016534
1 - 3/4" 10 piezas	BSA	1	983 F 1-3/4	016565








Racor latón. Reducción marsella MH.

				
3/8 - 1/2" 25 piezas	BSA	1	981 F 3/8-1/2	8423545018729
1/2 - 3/8" 25 piezas	BSA	1	981 F 1/2-3/8	018835
1/2 - 3/4" 25 piezas	BSA	1	981 F 1/2-3/4	018859
3/4 - 1/2" 25 piezas	BSA	1	981 F 3/4-1/2	018965
3/4 - 1" 10 piezas	BSA	1	981 F 3/4-1	018996
1 - 1/2" 10 piezas	BSA	1	981 F 1-1/2	019085
1 - 3/4" 10 piezas	BSA	1	981 F 1-3/4	019108








Racor latón. Reducción hexagonal MH.

				
1/2 - 3/8" 25 piezas	BSA	1	984 F 1/2-3/8	8423545021149
3/4 - 1/2" 25 piezas	BSA	1	984 F 3/4-1/2	021217








Racor latón. Tapón H.

					
3/8"	25 piezas	BSA	1	989 F 3/8	8423545020227
1/2"	25 piezas	BSA	1	989 F 1/2	020241
3/4"	25 piezas	BSA	1	989 F 3/4	020265








Racor latón. Tapón M.

					
3/8"	25 piezas	BSA	1	988 F 3/8	8423545020043
1/2"	25 piezas	BSA	1	988 F 1/2	020067
3/4"	25 piezas	BSA	1	988 F 3/4	020081








Racor latón. Te HHH.

					
3/8"	25 piezas	BSA	1	986 F 3/8	8423545017135
1/2"	10 piezas	BSA	1	986 F 1/2	017142
3/4"	10 piezas	BSA	1	986 F 3/4	017166
1"	10 piezas	BSA	1	986 F 1	017180








Racor latón soldar. Codo H 90°-Gcu.

					
1/2" - 12	25 piezas	BSA	1	971 F 1/2-12	8423545012147
1/2" - 15	25 piezas	BSA	1	971 F 1/2-15	062357
1/2" - 18	25 piezas	BSA	1	971 F 1/2-18	011942








Racor latón soldar. Enlace H 270-Gcu.

					
1/2" - 15	25 piezas.	BSA	1	973 F 1/2-15	8423545013298
1/2" - 18	25 piezas.	BSA	1	973 F 1/2-18	056943



Racor latón soldar. Entronque M 243-Gcu.

					
1/2" - 12	25 piezas.	BSA	1	974 F 1/2-12	8423545012581
1/2" - 15	25 piezas.	BSA	1	974 F 1/2-15	064474
1/2" - 18	25 piezas.	BSA	1	974 F 1/2-18	012659
3/4" - 18	25 piezas.	BSA	1	974 F 3/4-18	012734
1" - 28	10 piezas.	BSA	1	974 F 1-28	012765



6. FONTANERIA / GAS


6. Fontanería / Gas



Racor latón soldar. Te H 130-Gcu.

1/2" - 15 25 piezas.		BSA	1	972 F 1/2-15	8423545012437
1/2" - 18 25 piezas.		BSA	1	972 F 1/2-18	013052

NUEVO



Regulador-estabilizador caudal de ducha. Ahorro del 50% caudal de agua. Válvula antiretorno 9 l/m.

-		DB	8	837E F 1	8412372647998

ecoplus

50% Ahorro de agua

habitex



Regulador gas butano. Presión salida 30 grs/cm². Para cocinas, estufas, etc.

-		CA	1	734 C	8008004010515



Regulador gas salida libre. Para soldadores, generadores de aire caliente y chamasquadores.

-		CA	1	1730 C	8008004010522



Rejilla filtro. Desagüe lavabo y fregadera. Acero inoxidable.

1. Con palas. ø 6,0 cm.		-	25	880 F 1	8422525704300
2. Sin palas. ø 6,5 cm.		-	25	880 F 2	704324
2. Sin palas. ø 5,8 cm.		-	25	880 F 3	704317
1. Con palas. ø 6,0 cm. 2 piezas		DB	12	880E F 1	8412372170618
2. Sin palas. ø 6,5 cm. 2 piezas		DB	12	880E F 2	170625
2. Sin palas. ø 5,8 cm. 2 piezas		DB	12	880E F 3	170656

habitex



Rejilla ventilación. Aluminio. Sin pestaña lateral.

					
10 x 20 cm. Blanca	-	10	5224 D 1020B	8412372177686	
15 x 15 cm. Blanca	-	10	5224 D 1515B	177709	
17 x 17 cm. Blanca	-	10	5224 D 1717B	177723	
20 x 20 cm. Blanca	-	10	5224 D 2020B	177747	
30 x 15 cm. Blanca	-	10	5224 D 3015B	177761	
10 x 20 cm. Anodiz. plata	-	10	5224 D 1020PL	177679	
15 x 15 cm. Anodiz. plata	-	10	5224 D 1515PL	177693	
17 x 17 cm. Anodiz. plata	-	10	5224 D 1717PL	177716	
20 x 20 cm. Anodiz. plata	-	10	5224 D 2020PL	177730	
30 x 15 cm. Anodiz. plata	-	10	5224 D 3015PL	177754	




Rejilla ventilación. Aluminio. Empotrable.

					
15 x 15 cm. Blanca	-	10	5224 D 1515E	8412372177785	



Rejilla ventilación. Cuadrada universal con muelle. Plástico ABS.
Mosquitera interior.

					
166 x 166 mm.	-	25	977 F 20	8412372659571	

habitex



NUEVO

Rejilla ventilación. Cuadrada. Encastre con marco. Plástico ABS.
Mosquitera interior. Fijación con tornillos.






					
166 x 166 mm.	-	20	977 F 25	8412372659588	

habitex



NUEVO

Rejilla ventilación. Redonda universal con muelle. Plástico ABS.
Mosquitera interior.

					
ø 145 mm.	-	25	977 F 10	8412372659540	
ø 180 mm.	-	25	977 F 11	659557	
ø 166 mm.	-	25	977 F 12	659564	

habitex



NUEVO

6. FONTANERÍA / GAS

6. Fontanería / Gas



NUEVO



habitex

Rejilla ventilación. Redonda universal con muelle. Polipropileno. Mosquitera interior.

				Código	
Ø 140 mm.	-	20	977 F 30	8412372659595	
Ø 166 mm.	-	20	977 F 31	659601	

NUEVO



habitex

Rejilla ventilación. Redonda de encastre. Polipropileno. Mosquitera interior.

				Código	
Ø 100 mm.	-	20	977 F 40	8412372659618	
Ø 120 mm.	-	20	977 F 41	659625	
Ø 160 mm.	-	20	977 F 42	659632	

¿? Rociador ducha. Ver apartado 8.2. Baño



interbath

Sifón curvo. Lavabo/bidé. Salida horizontal y cuello extensible con racor.

				Código	
Cromo. 1 1/4" x Ø 32 mm.	BL	8	312 F 52	8410787024441	



interbath

Sifón curvo. Fregadero. Salida horizontal y cuello extensible con racor. Registrable para limpieza.

				Código	
Blanco. 1 1/2" x Ø 40 mm.	BL	8	312 F 60	8410787024434	



interbath

Sifón curvo desplazado. Fregadero. Especial para ahorro de espacio. Salida horizontal y cuello extensible con racor. Registrable para limpieza.

				Código	
Blanco. 1 1/2" x Ø 40 mm.	BL	4	312 F 61	8410787024458	



interbath

Sifón extensible. Lavabo/bidé. Salida horizontal con alargadera y plafón macho PVC. Ideal para lavabos vistos.

				Código	
Cromo. 1 1/4" x Ø 40 mm.	BL	6	312 F 50	8410787024359	
Blanco. 1 1/4" x Ø 40 mm.	BL	6	312 F 51	024366	



Sifón botella. Lavabo/bidé. Salida horizontal y cuello extensible con racor. Botella registrable para limpieza.

				Código	
Cromo.	1 1/4" x ø 32 mm.	BL	8	312 F 53	8410787024403
Blanco.	1 1/4" x ø 32 mm.	BL	8	312 F 54	024373
Blanco.	1 1/2" x ø 40 mm.	BL	8	312 F 55	024397



interbath

Sifón botella con válvula. Lavabo/bidé. Salida horizontal y cuello extensible con racor. Botella registrable para limpieza.

				Código	
Cromo.	1 1/4" x ø 32 mm. Válvula ø 70 mm, tapón y cadena.	BL	8	312 F 56	8410787024410
Blanco.	1 1/4" x ø 32 mm. Válvula ø 63 mm, tapón y cadena.	BL	8	312 F 57	024380



interbath

Sifón flexible. Abierto. PVC. Desagüe pared.

				Código	
ø 25 x 30 mm.		BSA	10	840 F 25X30	8412372105887
ø 30 x 30 mm.		BSA	10	840 F 30X30	105894
ø 35 x 35 mm.		BSA	10	840 F 35X35	105900
ø 35 x 40 mm.		BSA	10	840 F 35X40	105917
ø 40 x 40 mm.		BSA	10	840 F 40X40	105924



habiteX

Sifón flexible. Cerrado. PVC. Desagüe suelo.

				Código	
ø 25 x 30 mm.		BSA	10	841 F 25X30	8412372105931
ø 30 x 30 mm.		BSA	10	841 F 30X30	105948
ø 35 x 35 mm.		BSA	10	841 F 35X35	105955



habiteX

Sifón flexible doble. Completo. PVC.

				Código	
ø 35 x 35 mm.		BSA	6	842 F 35X35	8412372105962
ø 35 x 35 mm.		BSA	6	842 F 35	495339

Toma lavadora/lavavajillas



habiteX

Sifón flexible extensible universal. Polipropileno. Extensible 34-77 cm. Bolsa con 2 juntas. Tuercas metálicas.

				Código	
Blanco.	1 1/4" x ø 32/40 mm.	BSA	10	839 F 32	8412372500125
Blanco.	1 1/2" x ø 32/40 mm.	BSA	10	839 F 40	500132
Cromo.	1 1/4" x ø 32/40 mm.	BSA	10	839 F 32C	637630
Cromo.	1 1/2" x ø 32/40 mm.	BSA	10	839 F 40C	637661



habiteX

! Soletas para grifería. Ver juntas de estanqueidad.

6. FONTANERÍA / GAS

6. Fontanería / Gas



Tapaoerificios. Sin anilla. ø 42 mm. ABS.

			Código	
Cromado.	-	25	802 F C	8423545055120
Blanco.	-	25	802 F B	055144

NUEVO



habitex

Tapón fregadero. Cesta de rejilla acero inoxidable.

			Código	
ø 80 mm.	DB	12	865 F 80	8412372662748



interbath

Tapón fregadero. Cesta de rejilla acero inoxidable.

			Código	
ø 80 mm.	BL	15	312 F 70	8410787024946



habitex

Tapón fregadero. Goma. Cadena 250 mm y anillas.

			Código	
44 mm.	BSA	25	3226 C 44C	8421964467098
44 mm.	DB	10	3226E C 44C	8412372357187



interbath

Tapón lavabo. Latón cromado. Con anilla y junta tórica.

			Código	
ø 45 mm.	BL	10	312 F 65	8410787024533

NUEVO






habitex

Tapón lavabo, conjunto embellecedor. Tapón latón con junta tórica, válvula latón con cadena y anillas. Cromado.

			Código	
Lavabo/bidé.	DB	12	862 F 1C	8412372660539
Bañera.	DB	12	862 F 2C	660546








Tapón lavabo, conjunto embellecedor. Tapón latón con junta tórica. Válvula latón ø 70 mm, cadena y anillas. Cromado.

				
Lavabo/bidé.	BL	10	312 F 66	8410787024809
Bañera.	BL	10	312 F 67	024793



interbath






Tapón lavabo. Goma. Chapa y anilla.

				
24 mm.	-	25	3226 C 24	8412372031216
28 mm.	-	25	3226 C 28	031223
30 mm.	-	25	3226 C 30	079294
32 mm.	-	25	3226 C 32	031230
34 mm.	-	25	3226 C 34	031247
36 mm.	-	25	3226 C 36	031254
38 mm.	-	25	3226 C 38	031261
40 mm.	-	25	3226 C 40	031278
42 mm.	-	25	3226 C 42	031285
44 mm.	-	25	3226 C 44	031292
47 mm.	-	25	3226 C 47	031308
50 mm.	-	25	3226 C 50	031315
51 mm.	-	25	3226 C 51	031322
55 mm.	-	25	3226 C 55	031339
61 mm.	-	25	3226 C 61	031346
32 mm.	DB	12	3226E C 32	172124
34 mm.	DB	12	3226E C 34	172131
40 mm.	DB	12	3226E C 40	172148
44 mm.	DB	12	3226E C 44	172155
47 mm.	DB	12	3226E C 47	172162
50 mm.	DB	12	3226E C 50	172179
55 mm.	DB	12	3226E C 55	172186



habitex


Teflón. Cinta selladora para tuberías roscadas.

				
12 mm x 10 m.	-	12	219 F	8412372259924
12 mm x 12 m.	-	50	298 B	004098
12 mm x 12 m.	DB	12	298E B	030967



habitex

Teflón. Hilo sellador para tubos roscados. Formado por monofilamentos de politetrafluoretileno.

				
170 m.	-	150	460 B 58	8427492064617



MIARCO

6. FONTANERÍA / GAS

6. Fontanería / Gas



NUEVO



Henkel

Teflón. Hilo sellador universal apropiado para estanqueidad en uniones de tuberías roscadas plásticas y/o metálicas.



80 m.

-

20

423 B 10

8410020408915



habitex

Tirador WC. Metacrilato transparente. Cadena eslabones latón cromado.



Cisterna tanque alto

-

12

844 F 1

8421964455118

Cisterna tanque alto

DB

10

844E F 1

8412372174197



habitex

Tirador WC. Cisterna tanque bajo. ABS cromado.



Cisterna tanque bajo. Curvo

-

10

846 F 1

8423545058152

Cisterna tanque bajo. Recto

-

10

846 F 2

058176

Cisterna tanque bajo. Curvo

BL

10

846E F 1

8412372186282

Cisterna tanque bajo. Recto

BL

10

846E F 2

186299



habitex

Tubo carga lavadoras. Plástico. Racor nilón.



1,50 m.

BSA

10

752 F 15

8412372088944

2,00 m.

BSA

10

752 F 20

088968



habitex

Tubo descarga lavadoras. Plástico espiral.



ø 19/22. 1,80 m.

BSA

10

751 F 18

8412372088951



Tubo gas butano. Norma UNE.



60 m.

-

1

910 C 1

8421988016067

1,5 m.

-






6

793 C






8412372010440








Tubería aluminio extensible. Tira comprimida 1 m, extendida 5 m.

				
ø interior 100 mm.	CA	4	795 A 100	8412372010464
ø interior 110 mm.	CA	4	795 A 110	010471
ø interior 120 mm.	CA	3	795 A 120	010488
ø interior 130 mm.	CA	3	795 A 130	087848
ø interior 150 mm.	CA	3	795 A 150	076606






Tubería aluminio extensible. Tira comprimida 20 cm, extendida 1 m.

				
ø interior 100 mm.	CA	12	795 A 100X1	8412372178157
ø interior 110 mm.	CA	10	795 A 110X1	178164
ø interior 120 mm.	CA	8	795 A 120X1	178171






Tubería aluminio extensible. Tira comprimida 30 cm, extendida 1,5 m.

				
ø interior 100 mm.	CA	8	795 A 100X1,5	8412372194201
ø interior 110 mm.	CA	6	795 A 110X1,5	194225
ø interior 120 mm.	CA	4	795 A 120X1,5	194232





Tubería aluminio extensible. Tira comprimida 60 cm, extendida 3 m.

				
ø interior 100 mm.	CA	4	795 A 100X3	8412372194249
ø interior 110 mm.	CA	3	795 A 110X3	194256
ø interior 120 mm.	CA	2	795 A 120X3	194263

Tubería aluminio extensible. Color blanco. Tira comprimida 1 m, extendida 5 m.

				
ø interior 100 mm.	CA	4	795 A 100B	8412372088081
ø interior 110 mm.	CA	4	795 A 110B	088074
ø interior 120 mm.	CA	3	795 A 120B	088050

Tubería hidrosanitaria. Flexible de PVC (Hidrotubo). Resistente a temperaturas de -10°C a + 60°C. Rollos 25 m. Norma EN ISO 3994.

				
ø 20 mm.	-	1	949 F 20	8429253212220
ø 32 mm.	-	1	949 F 32	212428
ø 40 mm.	-	1	949 F 40	212725



6. FONTANERÍA / GAS

6. Fontanería / Gas



interbath

Válvula desagüe. Lavabo/bidé. Tapón de latón con junta tórica ø 270 mm. Cadena y anillas acero inoxidable. Incluye tornillo fijación.

Cromo. 1 1/4" x ø 70 mm.	BL	10	312 F 58	8410787024496



interbath

Válvula desagüe. Lavabo/bidé. Tapón de PVC. Cadena y anillas acero inoxidable. Incluye tornillo fijación.

Blanco. 1 1/4" x ø 63 mm.	BL	10	312 F 59	8410787024465



interbath

Válvula desagüe. Fregadero. Tapón de PVC. Rejilla de acero inoxidable ø 70 mm. Incluye tornillo fijación.

Blanco. 1 1/2" x ø 70 mm.	BL	10	312 F 63	8410787024489

NUEVO



interbath

Válvula desagüe automática. Lavabo. Tipo Clic-Clac. Tapón accionado por pulsador. ø 63 mm. Cromado.

1 1/4"	BL	10	312 F 71	8410787026100

NUEVO



habitex

Válvula desagüe automática. Lavabo/bidé. Tapón tipo Clic-Clac. Tapón accionado por pulsador. Cromado.

1 1/4"	DB	12	863 F	8412372160275
1 1/4" con rebosadero	DB	12	863 F 1	660553








interbath

Válvula desagüe gigante. Fregadero. Cesta de rejilla de acero inoxidable.

Cromado. 1 1/2"	BL	6	312 F 62	8410787024663









Válvula desagüe sifón flexible. Plástico/inoxidable. Tapón PVC. Incluye tornillo fijación.

				
ø 25 mm.	-	10	843 F 25	8421964431013
ø 30 mm.	-	10	843 F 30	432010
ø 35 mm.	-	10	843 F 35	433017
ø 25 mm.	DB	12	843E F 25	8412372178362
ø 30 mm.	DB	12	843E F 30	178379
ø 35 mm.	DB	12	843E F 35	178386



habitex

Válvula desagüe sifón flexible. Casquillo reductor.






				
1. 1/2"	-	10	852 F	8421964421014
1. 1/4" 	-	10	853 F	422004



habitex

NUEVO

Válvula desagüe sifón rígido. Adaptador a rosca 1 1/2" ó 1 1/4".






				
Blanco	DB	12	864 F 1B	8412372660577
Cromado	DB	12	864 F 1C	660560



habitex

NUEVO






Válvula escuadra. Regulación y corte, cierre esférico media vuelta. Doble junta tórica. Volante ABS con tuerca y bicono.

				
1/2" x 3/8". 2 unid.	CA	1	834 F 2	8412372638217
1/2" x 3/8". 1 unid.	DB	10	834E F	170694








habitex

Válvula escuadra. Regulación y corte, cierre esférico media vuelta. Doble junta tórica. Volante ABS sin tuerca.

				
1/2" x 3/8". 2 unid.	CA	1	835 F 2	8412372638224
1/2" x 3/8". 1 unid.	DB	10	835E F	170700

Válvula esfera. Paso total. Rosca hembra-hembra.

				
1/2 "	-	5	866 F 1	8412372097557
3/4 "	-	5	866 F 2	097601
1/2 "	DB	6	866E F 1	8412372170854
3/4 "	DB	6	866E F 2	170861



habitex



Válvula retención. Latón



1"



-



5



899 F 1



8423545052310



Válvula retención. Filtro inox/nilón.



1"



-



5



899 F 1F



8423545052792